

«СОГЛАСОВАНО»

И.О. Председателя
Комитета образования
ГМР



Н.А. Быстрых

«08» 02 2022г.

«СОГЛАСОВАНО»

Начальник ОГИБДД
УМВД России по
Гатчинскому району
Ленинградской области

_____ Д.П. Кузин

«__» _____ 2022г.



08.02.2022

«УТВЕРЖДЕНО»

Заведующий
МБДОУ «ДЕТСКИЙ
САД № 51
КОМБИНИРОВАННОГО
ВИДА»

_____ И.М. Беззубенко

«08» 02 2022г.



ПАСПОРТ

дорожной безопасности образовательного учреждения

МУНИЦИПАЛЬНОЕ БЮДЖЕТНОЕ ДОШКОЛЬНОЕ
ОБЩЕОБРАЗОВАТЕЛЬНОЕ УЧРЕЖДЕНИЕ
«ДЕТСКИЙ САД № 51 КОМБИНИРОВАННОГО ВИДА»

Общие сведения

МУНИЦИПАЛЬНОЕ БЮДЖЕТНОЕ ДОШКОЛЬНОЕ ОБРАЗОВАТЕЛЬНОЕ УЧРЕЖДЕНИЯ «ДЕТСКИЙ САД № 51 КОМБИНИРОВАННОГО ВИДА»

Заведующий МБДОУ № 51 – Беззубенко Ирина Михайловна
8 (813-71) 91-806, e-mail: mbdou51@gtn.lokos.net

Юридический адрес ОУ	Российская Федерация 188310, Ленинградская область, г. Гатчина, ул. Генерала Сандалова д.7.
Фактический адрес ОУ	Российская Федерация 188310, Ленинградская область, г. Гатчина, ул. Генерала Сандалова д.7.
e-mail (адрес эл. почты)	mbdou51@gtn.lokos.net.
сайт ОУ	http://dou.gtn.lokos.net/sved51.html
Руководитель ОУ	Беззубенко Ирина Мих-айловна 8(81371)91806 8(911)7943725
Заместитель руководителя по УР или УВР	Павлова Евгения Александровна
Заместитель руководителя по ВР	-
Заместитель руководителя по АХЧ	Кондакова Наталия Сергеевна
Ответственные за мероприятия по профилактике детского травматизма в ОУ:	Павлова Евгения Александровна
Специалист отвечающий за вопросы охраны труда	Кондакова Наталия Сергеевна
Специалист отдела образования, курирующий вопросы профилактики ДДТТ	Гоголева Надежда Владимировна 8-981-888-3894
Начальник отдела дорожного хозяйства и транспорта Гатчинского муниципального района	Рослан Иван Иванович , р.т. 8-813-71-200-75.
Количество учащихся	212 человек

Расписание звонков/ занятий в ОУ	Занятия: с 9.00 по 11.00 с 15.30 по 16.00
Наличие стендов по БДД	Имеется
Наличие уголков по БДД	10
Наличие схемы безопасных маршрутов к образовательному учреждению	Да, в холле ОУ
Наличие кабинета по БДД	Нет
Наличие автогородка (площадки) по БДД	Имеется
Наличие кружка по автоделу, автошколы на базе ОУ	Нет
Наличие кружка(-ов) по БДД	Нет
Наличие отряда ЮИД	Нет
Наличие радиоузла	Имеется
Наличие школьного печатного издания (газета, журнал, листовка)	Нет
Наличие автобуса в ОУ	Нет
Наличие автотранспорта (кроме автобусов) в ОУ	Нет

Список эксплуатирующих организаций улично-дорожной сети Г. Гатчина

1. МУП «ЖКХ г. Гатчины» - деятельность организации направлена на решение задач по улучшению эксплуатации, капитального и текущего ремонта жилых домов, придомовых территорий, объектов благоустройства, качественного обслуживания населения. (Адрес: 188300, Ленинградская область, г. Гатчина, ул. Соборная 1) Диспетчерская служба тел: 8 (813-71) 2-21-36 Факс: (81371) 221-36 Сайт: upravdom.gtn.ru/

2. Дорожная служба «Навигатор» - организация осуществляющая эксплуатацию технических средств организации дорожного движения. (Адрес: 188300, Ленинградская область, г. Гатчина, Карла Маркса, 36 а) Диспетчерская служба: тел: 8 962-718-78-18, сайт: <http://реклама-гатчина.рф> - для приема заявок по неисправным техническим средствам организации дорожного движения (ТСОДД): светофорам, знакам.

3. ОАО «ЛОЭСК» «Гатчинские городские электрические сети» - организация осуществляющая эксплуатацию уличного освещения. (Адрес: 188300 г. Гатчина ул. Чкалова, д.62) Диспетчерская служба: тел. 8 (813-71) 90-360, <http://loesk.ru> – для приема заявок по недостаткам уличного освещения.

4. МУП «Водоканал» г. Гатчина - организация осуществляющая эксплуатацию сетей водоснабжения и водоотведения (Адрес: Российская Федерация 188306 Ленинградская область, город Гатчина, Пушкинское шоссе, дом 7) Диспетчерская служба: тел. 8 (813-71) 9-37-15, <http://vodokanal.gtn.ru/> office@vodokanal.gtn.ru – для приема заявок по недостаткам сетей водоснабжения и водоотведения (вытекания холодной воды, открытые люки, провалы колодцев).

5. МБУ «Управление благоустройства и дорожного хозяйства» - Выполняет работы по содержанию и ремонту улично-дорожной сети, содержанию зеленого хозяйства и сбору и вывозу твердых и жидких бытовых отходов. (Адрес: 188300, Ленинградская область, г. Гатчина, Промзона 1) Диспетчерская служба тел.: 8 (813-71) 308-50 Факс: 8 (813-71) 308-50

6. МУП «Тепловые сети» г. Гатчина - организация осуществляющая эксплуатацию тепловых сетей (Адрес: 188304, г. Гатчина, ул. Володарского, д. 6,) Диспетчерская служба: тел. 8 (813-71) 9-44-93 <http://www.tsgtn.ru> – для приема заявок по недостаткам сетей МУП «Тепловые сети» г. Гатчина (вытекание горячей воды).

7. МБУ "Управление благоустройства и дорожного хозяйства" - осуществляет следующие виды деятельности: удаление сточных вод, отходов, уборка территории, разметка на автомобильных дорогах и аналогичная деятельность. (Адрес: 188300, Ленинградская Область, г. Гатчина, ул. Индустриальная, д.28) Диспетчерская служба: тел. 8 (813-71) 3-08-50

Содержание

I. Планы-схемы ОУ.

1. Схема организации дорожного движения в непосредственной близости от образовательного учреждения с размещением соответствующих технических средств, маршруты движения детей.
2. Схема маршрутов движения организованных групп детей от ОУ к наиболее часто посещаемым объектам в ходе учебного процесса.
3. Схема организации движения транспортных средств к местам разгрузки/погрузки и рекомендуемые пути передвижения детей по территории образовательного учреждения.

II. Приложения:

1. Приложение 1. Список наиболее часто посещаемых объектов в ходе учебного процесса.
2. Приложение 2. Организация работы по профилактике детского дорожно-транспортного травматизма.

Приложение 1.

Список наиболее часто посещаемых объектов в ходе учебного процесса.

1. Центральная районная библиотека им. А. С. Пушкина Гатчинского муниципального района.
Ленинградская область, г. Гатчина, ул. Зверевой, д. 15а, тел. 8 (813-71) 71-435
2. ГБУК «ГМЗ «Гатчина».
Ленинградская область, г. Гатчина, Красноармейский проспект, д.1,
тел. 8 (81371) 215-09
3. ФОК «Арена».
Ленинградская область, г. Гатчина, ул. Генерала Кныша, д. 14а, тел. 8 (813-71) 75-746
4. МБОУ «Гатчинская НОШ №5».
Ленинградская область, г. Гатчина, ул. Генерала Кныша, д.7а, тел 8 (813-71) 73-018
5. МБОУ «Гатчинская СОШ №2».
Ленинградская область, г. Гатчина, ул. Слепнева , д.25, тел.: (81371) 71-085
6. ТРК «ПИЛОТ»
Ленинградская область, г. Гатчина, ул. Генерала Кныша д. 2А, тел.: 8 (8137) 160-107

Приложение 2

Организация работы по профилактике детского дорожно-транспортного травматизма.

Вопрос организации работы по профилактике детского дорожно-транспортного травматизма на сегодняшний день остаётся одним из самых важных. Это обусловлено трагической статистикой. Необходимо осознавать, что количество несчастных случаев на дороге в нашей стране во много раз превышает показатели развитых стран. А анализ статистических данных о состоянии детского дорожно-транспортного травматизма по Ленинградской области показал необходимость акцентирования внимания всего педагогического коллектива на такой приоритетной задаче, как охрана жизни и здоровья детей. Решение этой задачи предполагает формирование у обучающихся устойчивых навыков безопасного поведения на улице и дороге с помощью Изучения Правил дорожного движения и их практической отработки в урочной и внеурочной деятельности.

Работа по профилактике дорожно-транспортного травматизма в Учреждении строится согласно утвержденному плану работы на учебный год.

Занятия по Правилам дорожного движения проводятся не менее двух раз в месяц, включая темы по безопасности дорожного движения.

В Учреждении имеются в наличии фильмы по ПДД, стенд с магнитными пособиями для рассмотрения различных ситуаций на дороге. На протяжении учебного года ведётся информационно-разъяснительная работа с родителями на родительских собраниях. На протяжении учебного года ведётся информационно-разъяснительная работа с родителями, родительские собрания «Безопасный маршрут», «Дорога в садик и домой», «Вы, ребёнок, транспорт».

Основные направления учебной программы по ПДД

Цели и задачи программы

1. Сохранение жизни и здоровья детей.
2. Создание необходимых условий для обеспечения непрерывного воспитательного процесса в области безопасности дорожного движения.
3. Создание у детей стереотипов безопасного поведения на улице.
4. Обучение основам транспортной культуры.
5. Привлечение внимания общественности к проблеме безопасности на дороге.

Ожидаемый результат

- Совершенствование профилактической работы по ПДД;
- сформированность навыков правильного поведения на дороге;
- предотвращение детского дорожно-транспортного травматизма.
- отсутствие дорожно-транспортных происшествий с участием воспитанников.

Направление деятельности

- тематические часы;
- познавательные игры;
- конкурсы рисунков, плакатов, стихотворений;
- совместная работа с учреждениями здравоохранения и ГИБДД;

Организационная работа

- обновление положений конкурсов, соревнований;
- разработка положений новых конкурсов;

- обновление уголков безопасности;
- организация проведения мероприятий по ПДД
- организация проведения игровых и обучающих занятий по ПДД.

Инструктивно- методическая работа

- проведение совещаний для педагогов, родителей по ПДД;
- консультации для педагогов, родителей, обучающихся;
- разработка методических рекомендаций;
- распространение информационных листовок, бюллетеней;
- обновление инструкций по проведению инструктажа с детьми о безопасности дорожного движения;

Массовая работа

- проведение конкурсов, праздников, соревнований по ПДД;
- конкурсы рисунков, газет, мультимедийных презентаций;
- соревнования юных велосипедистов;
- проведение часов по профилактике ДДТТ;
- конкурсы методических разработок по профилактике дорожно-транспортного травматизма.

Мероприятия, запланированные программой

Принимать участие в муниципальных и региональных конкурсах и акциях по безопасности дорожного движения;

День здоровья. День защиты детей.

Обновление уголков безопасности

Распространение листовок и брошюр по ПДД

Встреча с сотрудником ГИБДД.

Родительские собрания по вопросам профилактики ДДТТ.

План работы с воспитанниками по ПДД и профилактике детского дорожно-транспортного травматизма

№	Мероприятия
1	Организация экскурсий
2	Викторина по ПДД «Дорожные знаки», «Горят светофоры»
3	Организация экскурсий на пешеходный переход «Особенности перехода дороги в зимнее время»
4	Игра- аттракцион «Внимание, пешеход!»
5	Конкурс плакатов по ПДД
6	Конкурс на лучшее изготовление дорожных знаков «Путешествие в Страну Дорожных знаков»
7	Организация подвижных игр по ПДД
8	Конкурс рисунков «Мечтают взрослые и дети о безопасности движения»
9	Игра: «Три волшебных цвета» 3-4 класс
10	Игра по станциям «Красный, жёлтый, зеленый»

11	Участие в муниципальных и региональных конкурсах и акциях по ПДД
12	Занятия по БДД с привлечением сотрудников ГИБДД

**План мероприятий педагогов
по профилактике детского дорожно-транспортного травматизма**

№	Мероприятия	ответственный
1	Оборудование уголка безопасности дорожного движения.	Павлова Е.А.
2	Обновление информации на странице «Безопасность» на сайте	Павлова Е.А.
3	Профилактика ДДТТ, снижения факторов риска ДДТТ	Павлова Е.А.
4	«Как влияет на безопасность детей поведение родителей на дороге» - тематические родительские собрания	Воспитатели
5	Неделя безопасности	Павлова Е.А.

Методическая база по ПДД

№	Автор	Наименование	К-во экземпляров
1.	Н.А.Извекова	Штаб « Светофор»	3
2.	В.Н.Белоусов	Пленники дорожных знаков	3
3.	И.М.Серяков	Дорожная грамматика	3
4.	П.Н.Овчаренко В.Э.Рублях	Изучение правил дорожного движения (методическое пособие для учителя)	5
5.	В.Э.Рублях	Игры и массовые мероприятия по изучению правил дорожного движения	5

ПАМЯТКА ДЛЯ РОДИТЕЛЕЙ ПО ОБУЧЕНИЮ ДЕТЕЙ ПРАВИЛАМ ДОРОЖНОГО ДВИЖЕНИЯ

Научись ходить с помощью светофора, даже если его нет на твоей улице, ты должен четко знать принцип движения, регулируемого светофором.

- Не спешите, переходите дорогу размеренным шагом. Выходя на проезжую часть дороги, прекратите разговаривать - ребенок должен привыкнуть, что при переходе дороги нужно сосредоточиться.
- Не переходите дорогу на красный или желтый сигнал светофора, как бы вы при этом не торопились. Переходите дорогу только в местах, обозначенных дорожным знаком "Пешеходный переход". Из автобуса, троллейбуса, трамвая, такси выходите первыми. В противном случае ребенок может упасть или побежать на проезжую часть.
- Привлекайте ребенка к участию в ваших наблюдениях за обстановкой на дороге, показывайте ему те машины, которые готовятся поворачивать, едут с большой скоростью и т.д.
- Не выходите с ребенком из-за кустов или машины, не осмотрев предварительно дорогу, – это типичная ошибка и нельзя допускать, чтобы дети ее повторяли.
- Не разрешайте детям играть вблизи дороги и на проезжей части.

Необходимо: учить детей не только соблюдать Правила движения, но и с самого раннего возраста учить их наблюдать и ориентироваться.

Нужно учитывать: основной способ формирования навыков поведения – наблюдение, подражание взрослым, прежде всего родителям. Многие родители, не понимая этого, личным примером обучают детей неправильному поведению.

Находясь с ребенком на проезжей части, не спешите, переходите дорогу размеренным шагом. Иначе вы научите спешить там, где надо наблюдать и обеспечить безопасность.

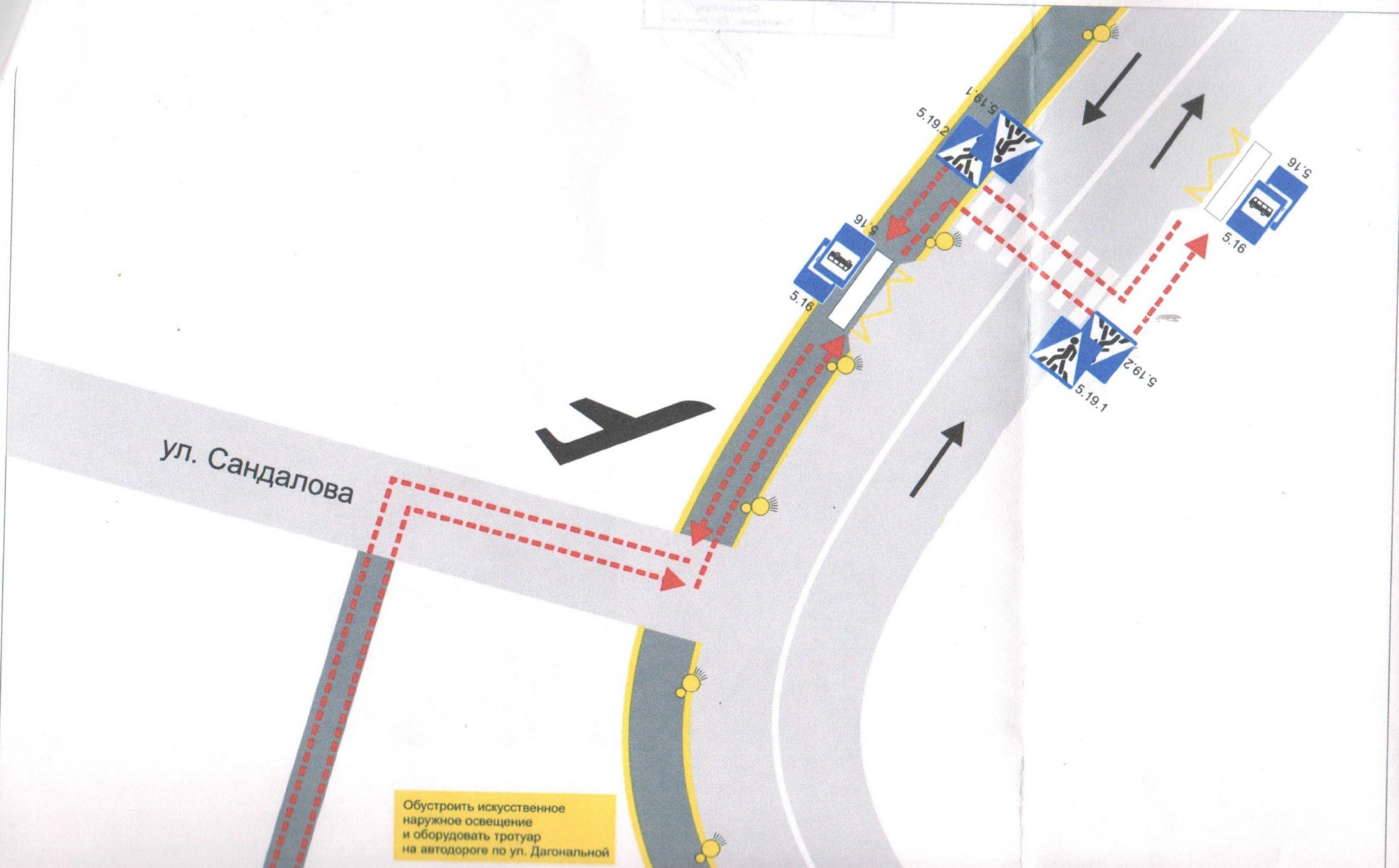
Не посылайте ребенка переходить или перебегать дорогу впереди вас – этим вы обучаете его идти через дорогу, не глядя по сторонам. Маленького ребенка надо крепко держать за руку, быть готовым удержать при попытке вырваться – это типичная причина несчастных случаев.

Учите ребенка смотреть. У ребенка должен быть выработан твердый навык: прежде чем сделать первый шаг с тротуара, он поворачивает голову и осматривает дорогу во всех направлениях. Это должно быть доведено до автоматизма.

Учите ребенка замечать машину. Иногда ребенок не замечает машину или мотоцикл издалека. Научите его всматриваться вдаль.


Учите ребенка оценивать скорость и направление будущего движения машины. Научите ребенка определять, какая машина едет прямо, а какая готовится к повороту. Твердо усвойте сами и научите ребенка, что входить в любой вид транспорта и выходить из него можно только тогда, когда он стоит. Объясните ребенку, почему нельзя прыгать на ходу.





Схема организации дорожного движения в непосредственной близости от образовательного учреждения с размещением соответствующих технических средств и маршруты движения детей






МБДОУ
 “Детский сад №51
 комбинированного вида”










-  - пешеходное ограждение
-  - искусственная неровность
-  - направление движения транспортного потока
-  - направление движения детей от остановок маршрутных транспортных средств

 - дорожные знаки и другие ТСОДД подлежащие обязательной установке согласно данной схеме

Маршруты движения организованных групп детей от ОУ к наиболее часто посещаемым объектам в ходе учебного процесса

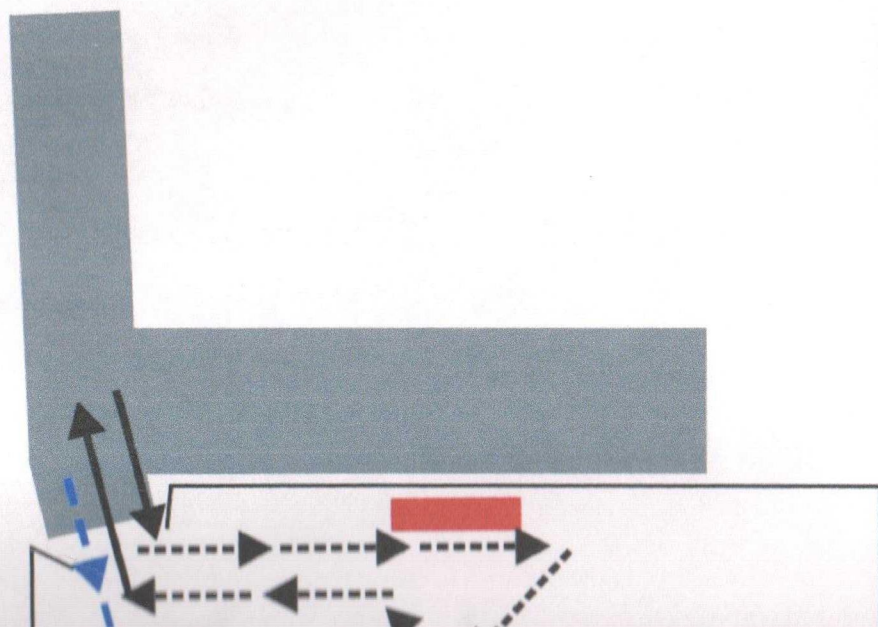



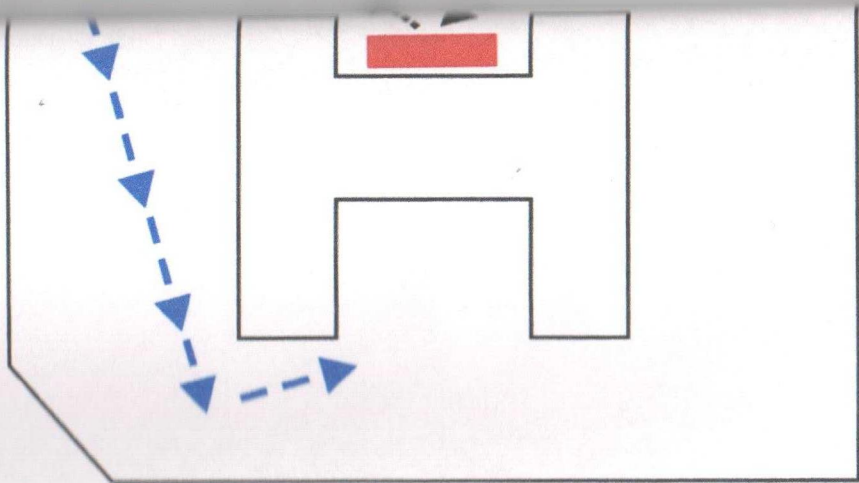


-  - жилая застройка
-  - проезжая часть
-  - тротуар
-  - направление движения группы детей к библиотеке, кинотеатру и физкультурно-оздоровительному комплексу
-  - подземный переход
-  - дорожные знаки и другие ТСОДД подлежащие обязательной установке согласно данной схеме


Пути движения транспортных средств к местам разгрузки/погрузки
и рекомендуемые пути передвижения детей по территории образовательного учреждения

МБДОУ
“Детский сад №51
комбинированного вида”





- въезд/выезд грузовых транспортных средств



- движение грузовых транспортных средств по территории образовательного учреждения



- движение детей и подростков на территории образовательного учреждения



- место разгрузки/погрузки